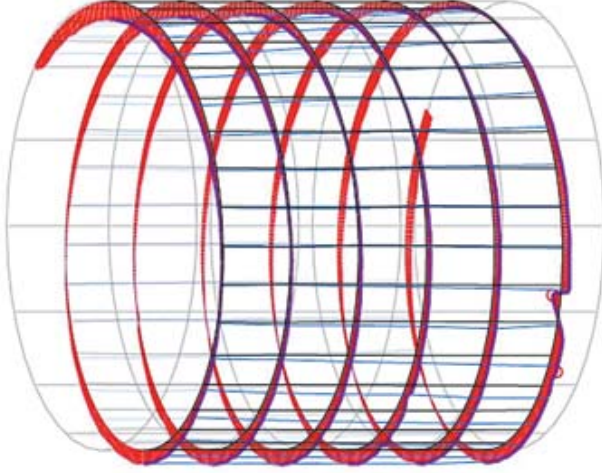
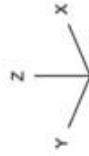



- Cylinder axis
- In tolerance
- Out of tolerance
- Nominal value
- Helical path
- Extreme point



Segment: Type Height/Angle Points Outliers

Name	Value	Upper Limit	Points	Filter type	Lc	upr	Probe radius	Vmess[mm/sec]	Evaluation method
Walcowosc3	0.0318	0.0000	4482	Dolnoprzep... Gauss	-	50 -	1.5002	15.000	Element Minimum



Rys. 3.51. Zarys walcowości otworu kadłuba zaworu dla energetyki ciepłej otrzymanego w wyniku pomiaru strategią linii śrubowej z wykorzystaniem maszyny współrzędnościowej Prismo Navigator firmy ZEISS